




Муниципальное казенное общеобразовательное учреждение
«Сибирякская средняя общеобразовательная школа»
Сафакулевского района Курганской области

«Рассмотрено» на заседании педагогического совета школы	«Согласовано» заместитель директора по УВР  (Салахутдинова Н.М.)	«Утверждаю» директор школы  (Аминева С.Н.) 
Протокол № <u>1</u> от « <u>29</u> » <u>августа</u> 2022 г	« <u>27</u> » <u>августа</u> 2022 г	Приказ № <u>60</u> от « <u>29</u> » <u>августа</u> 2022г

РАБОЧАЯ ПРОГРАММА

Учебный предмет Химия. 7, 8, 9 классы
(базовый уровень)

Составитель: Сиражеева Ляля Рустамовна,
учитель химии и биологии высшей квалификационной категории

Пояснительная записка

Уровень программы – базовый.

Рабочая образовательная программа по учебному предмету химия для 7-9 классов составлена на основании следующих нормативно - правовых документов:

- Федеральный Закон от 29 декабря 2012 года № 273 – ФЗ «Об образовании в Российской Федерации»;
- Федеральный компонент Государственного Образовательного Стандарта общего образования утвержденным приказом Минобрнауки России «Об утверждении федерального компонента государственных стандартов основного общего образования от 31.05.2021. №287»;
- Габриелян О.С. Габриеляна (О. С. Габриелян, Г. А. Шипарева «Программа курса химии для 7 класса». Программа курса химии для 8-11 классов общеобразовательных учреждений– 2-е изд., перераб. и доп. – М.: Дрофа, 2015;
- Основная общеобразовательная программа среднего общего образования МКОУ «Сибирякская СОШ»;
- Учебный план МКОУ «Сибирякская СОШ» на 2021– 2022 учебный год;
- Учебный календарный график МКОУ «Сибирякская СОШ» на 2021-2022 учебный год;
- Рабочая программа по химии составлена на основе Программы основного общего образования по химии и программы курса химии для 8-9 классов общеобразовательных учреждений О.С.Габриеляна.
- Положении об электронном обучении и использовании дистанционных образовательных технологий в образовательном процессе от 02.09.2019.

Учебник Химия. Вводный курс. 7 класс: О.С. Габриелян, И.Г.Остроумов, А.К.Ахлебинин – 6 изд.- М.: Дрофа», 2019;

Учебник Химия. 8 класс по учебнику для общеобразоват. организаций / О.С. Габриелян – 7 изд.- М.: Дрофа», 2018;

Учебник Химия. 9 класс: по учебнику для общеобразоват. организаций / О.С. Габриелян – 5 изд. - М.: «Дрофа», 2018;

Рабочая программа обеспечивает выполнение федерального государственного образовательного стандарта.

Построение учебного содержания курса осуществляется последовательно от общего к частному с учётом реализации внутрипредметных и метапредметных связей. В основу положено взаимодействие научного, гуманистического, аксиологического, культурологического, личностно-деятельностного, историко-проблемного, интегративного, компетентностного подходов. Такое построение программы сохраняет лучшие традиции в подаче учебного материала с постепенным усложнением уровня его изложения в соответствии с возрастом учащихся. Оно предполагает последовательное формирование и развитие основополагающих химических понятий с 7 по 9 класс.

Общая характеристика учебного предмета.

В соответствии с Федеральным государственным образовательным стандартом основного общего образования учащиеся должны овладеть такими познавательными учебными действиями, как умение формулировать проблему и гипотезу, ставить цели и задачи, строить планы достижения целей и решения поставленных задач, проводить эксперимент и на его основе делать выводы и умозаключения, представлять их и отстаивать свою точку зрения. Кроме этого, учащиеся должны овладеть приемами, связанными с определением понятий: ограничивать их, описывать, характеризовать и сравнивать. Следовательно, при изучении химии в основной школе учащиеся должны овладеть учебными действиями, позволяющими им достичь личностных, предметных и метапредметных образовательных результатов.

Предлагаемая программа по химии раскрывает вклад учебного предмета в достижение целей основного общего образования и определяет важнейшие содержательные линии предмета: вещество — знания о составе и строении веществ, их важнейших физических и химических свойствах, биологическом действии; химическая реакция — знания об условиях, в которых проявляются химические свойства веществ, способах управления химическими процессами; применение веществ — знания и опыт практической деятельности с веществами, которые наиболее часто употребляются в повседневной жизни, широко используются в промышленности, сельском хозяйстве, на транспорте; язык химии — система важнейших понятий химии и терминов, в которых они описываются, номенклатура неорганических веществ, т. е. их названия (в том числе и тривиальные), химические формулы и уравнения, а также правила перевода информации с естественного языка на язык химии и обратно.

При отборе содержания, конкретизирующего программу, учитывалось, что перед общим образованием не стоит задача профессиональной подготовки обучающихся. Это определило построение курса как общекультурного, направленного, прежде всего на формирование и развитие интереса к изучению химии. Учтена основная особенность подросткового возраста — начало перехода от детства к взрослости, который характеризуется развитием познавательной сферы. На этапе основного общего среднего образования происходит включение обучающихся в проектную и исследовательскую деятельность, основу которой составляют такие универсальные учебные действия, как умение видеть проблемы, ставить вопросы, классифицировать, наблюдать, проводить эксперимент, делать выводы и умозаключения, объяснять, доказывать, защищать свои идеи, давать определения понятиям. Сюда же относятся приёмы, сходные с определением понятий: описание, характеристика, разъяснение, сравнение, различение. Формирование этих универсальных учебных действий начинается ещё в начальной школе, а в курсе химии основной школы происходит их развитие и совершенствование. В связи с этим резервные часы планируется использовать на формирование и развитие умений проектной и исследовательской деятельности, умение видеть проблемы, делать выводы и умозаключения.

Место предмета «Химия» в учебном плане

Программа рассчитана на 168 часов,.

Химия. Вводный курс. 7 класс. Пропедевтический курс— 34 часа

Химия 8 класс —68 часов

Химия 9 класс — 66 часов

Личностные, метапредметные и предметные результаты освоения учебного предмета

Личностные

- в ценностно-ориентационной сфере — чувство гордости за российскую химическую науку, гуманизм, отношение к труду, целеустремленность; формирование ценности здорового и безопасного образа жизни; усвоение правил индивидуального и коллективного безопасного поведения в чрезвычайных ситуациях, угрожающих жизни и здоровью людей;
- в трудовой сфере — готовность к осознанному выбору дальнейшей образовательной траектории;
- в познавательной (когнитивной, интеллектуальной) сфере — умение управлять своей познавательной деятельностью. формирование основ экологической культуры, соответствующей современному уровню экологического мышления, развитие опыта экологически ориентированной рефлексивно- оценочной и практической деятельности в жизненных ситуациях;

Метапредметные

- умение самостоятельно определять цели своего обучения, ставить и формулировать для себя новые задачи в учёбе и познавательной деятельности, развивать мотивы и интересы своей познавательной деятельности;
- умение самостоятельно планировать пути достижения целей, в том числе альтернативные, осознанно выбирать наиболее эффективные способы решения учебных и познавательных задач; умение соотносить свои действия с планируемыми результатами, осуществлять контроль своей деятельности в процессе достижения результата, определять способы действий в рамках предложенных условий и требований, корректировать свои действия в соответствии с изменяющейся ситуацией;
- умение оценивать правильность выполнения учебной задачи, собственные возможности её решения;
- владение основами самоконтроля, самооценки, принятия решений и осуществления осознанного выбора в учебной и познавательной деятельности;
- умение определять понятия, создавать обобщения, устанавливать аналогии, классифицировать, самостоятельно выбирать основания и критерии для классификации, устанавливать причинно-следственные связи, строить логическое рассуждение, умозаключение (индуктивное, дедуктивное и по аналогии) и делать выводы;
- умение создавать, применять и преобразовывать знаки и символы, модели и схемы для решения учебных и познавательных задач;
- умение организовывать учебное сотрудничество и совместную деятельность с учителем и сверстниками;
- работать индивидуально и в группе: находить общее решение и разрешать конфликты на основе согласования позиций и учёта интересов;

- формулировать, аргументировать и отстаивать своё мнение; умение осознанно использовать речевые средства в соответствии с задачей коммуникации для выражения своих чувств, мыслей и потребностей; планирования и регуляции своей деятельности; владение устной и письменной речью, монологической контекстной речью;
- формирование и развитие компетентности в области использования информационно-коммуникационных технологий;
- формирование и развитие экологического мышления, умение применять его в познавательной, коммуникативной, социальной практике и профессиональной ориентации.
- Предметные

В познавательной сфере:

- давать определения изученных понятий: «химический элемент», «атом», «ион», «молекула», «простые и сложные вещества», «вещество», «химическая формула», «относительная атомная масса», «относительная молекулярная масса», «валентность», «степень окисления», «кристаллическая решетка», «оксиды», «кислоты», «основания», «соли», «амфотерность», «индикатор», «периодический закон», «периодическая таблица», «изотопы», «химическая связь», «электроотрицательность», «химическая реакция», «химическое уравнение», «генетическая связь», «окисление», «восстановление», «электролитическая диссоциация», «скорость химической реакции»; описать демонстрационные и самостоятельно проведенные химические эксперименты; описывать и различать изученные классы неорганических соединений, простые и сложные вещества, химические реакции; классифицировать изученные объекты и явления; делать выводы и умозаключения из наблюдений, изученных химических закономерностей, прогнозировать свойства неизученных веществ по аналогии со свойствами изученных; структурировать изученный материал и химическую информацию, полученную из других источников; моделировать строение атомов элементов 1-3 периодов, строение простых молекул;

В ценностно – ориентационной сфере: анализировать и оценивать последствия для окружающей среды бытовой и производственной деятельности человека, связанной с переработкой веществ;

В трудовой сфере: проводить химический эксперимент;

В сфере безопасности жизнедеятельности: оказывать первую помощь при отравлениях, ожогах и других травмах, связанных с веществами и лабораторным оборудованием.

Рабочая программа по курсу «Химия. Вводный курс»

разработана для обучающихся 7 класса общеобразовательной школы. Программа составлена на основе авторской программы О.С.Габриеляна «Химия. Вводный курс», издательство «Дрофа» 2011г.

В самом начале изучения химии есть вопросы, которым необходимо отвести больше времени на изучение, отработать более полно отдельные понятия, необходимо затратить больше времени на отработку навыка проведения химического эксперимента, проведения исследовательской работы. Решить часть этих проблем и одновременно пробудить интерес к химии можно через пропедевтический курс для учащихся 7-го класса “Химия. Вводный курс”. Именно этот возраст 12-13 лет является благоприятным для изучения химии, имеет наибольший познавательный интерес к экспериментам, хотя базы знаний учащихся еще мало для введения систематического курса. В данный курс не входят основополагающие системные знания, с ними учащиеся будут знакомиться с 8 класса.

Пропедевтический курс призван, используя интерес учащихся к экспериментам, сформировать умение наблюдать, делать выводы на основе наблюдений, получить первоначальные понятия о классах неорганических веществ.

Цель курса:

Сформировать устойчивый познавательный интерес к предмету и интегрировать химию в систему естественнонаучных знаний для формирования химической картины мира как составной части естественнонаучной картины.

Основные задачи курса:

1. Дать учащимся представление о химии, о ее первоначальных понятиях на экспериментальном и атомно-молекулярном уровне (молекула, атом, чистое вещество и смесь, химический элемент, простые и сложные вещества, знаки химических элементов);
2. Сформировать умения наблюдать и объяснять химические явления, происходящие в природе, быту, демонстрируемые учителем;
3. Сформировать умение безопасной работы с веществами, выполнять несложные химические опыты, соблюдать правила техники безопасности;

4. Воспитывать элементы экологической культуры;

5. Развивать логику химического мышления.

6. Формировать у учащихся умение применять полученные знания к решению практических задач.

7. Решать задачи на вычисление массовой доли элемента в веществе, массовой доли растворенного вещества, на смешивание, разбавление и концентрирование растворов.

Исходя из задач обучения, курс с одной стороны должен способствовать формированию химической культуры, с другой стороны – заложить фундамент для дальнейшего изучения химии в системном курсе 8-11 классов, не зависимо от выбранной школой программы. С учетом возрастных психологических особенностей учащихся курс насыщен действиями, работой с различными объектами, предметами: он строится на основе простейших экспериментов и наблюдений.

Данная дисциплина, наряду с биологией, экологией, физикой и т.п., входит в образовательную область «Естествознание».

Для изучения пропедевтического курса по химии для 7-ых классов отводится 34 часа, из расчета -1 учебный час в неделю. В ней предусмотрено проведение 2 контрольных и 7 практических работ. Данная программа реализуется за один учебный год.

Данная программа не только обеспечивает наглядность в ходе процесса обучения, но и, прежде всего, создает необходимые условия для реализации требований к уровню подготовки выпускников. Она предполагает приоритет деятельного подхода к процессу обучения, развитие у учащихся широкого комплекса общих учебных и предметных умений, овладение способами деятельности, формирующими познавательную, информационную, коммуникативную компетенции.

В данной программе предусмотрено использование как пассивных, так и активных методов обучения. Коллективная форма обучения (классно-урочная система) в количестве одного часа в неделю. При этом во время уроков предусмотрены следующие формы работы: индивидуальная - выполнение индивидуальных заданий; парная - выполнение практических работ; коллективная - обсуждение проблем, возникающих по ходу занятий, просмотр демонстраций.

Программа построена с учетом межпредметных связей с курсом физики класса, биологии, экологии, математики.

По окончании изучения пропедевтического курса обучающийся должен применять полученные знания и умения для безопасного использования веществ и материалов в быту, сельском хозяйстве и на производстве, решения практических задач в повседневной жизни, предупреждения явлений, наносящих вред здоровью человека и окружающей среде.

В результате изучения данного курса ученик должен:

знать / понимать

химическую символику: знаки химических элементов, формулы химических веществ и уравнения химических реакций;

основные химические понятия: химический элемент, атом, молекула, относительные атомная и молекулярная массы, вещество, массовая и объемная доли, химическая реакция;

уметь

называть: химические элементы;

определять: состав веществ по их формулам,;

обращаться с химической посудой и лабораторным оборудованием;

вычислять: атомную и молекулярную массы; производить расчет массы основного вещества по массе вещества, содержащего определенную массовую долю примесей и другие модификационные расчеты с использованием этих понятий.

использовать приобретенные знания и умения в практической деятельности и повседневной жизни для:

безопасного обращения с веществами и материалами;

экологически грамотного поведения в окружающей среде;

оценки влияния химического загрязнения окружающей среды на организм человека;

критической оценки информации о веществах, используемых в быту;

приготовления растворов заданной концентрации.

№	Тема	Кол-во часов	ЛР	ПР	Обобщение	КР
1	Химия в центре естествознания	11	11	2	-	-
2	Математика в химии	9	-	1	1	1
3	Явления, происходящие с веществами	10	2	3	1	1
4	Рассказы по химии	3	-	1		-
	Резерв	1				
	Итого:	34	13	7	2	2

Содержание программы учебного предмета «Химия» 7 класс (34 часа, 1 час в неделю)

Раздел 1. «Химия в центре естествознания» (11 ч.)

Химия – часть естествознания. Взаимоотношения человека и окружающего мира. Предмет химии. Физические тела и вещества. Свойства веществ. Применение веществ на основе их свойств. Наблюдение как основной метод познания окружающего мира. Условия проведения наблюдения. Гипотеза. Эксперимент. Вывод. Строение пламени. Лаборатория и оборудование. Модель, моделирование. Особенности моделирования в географии, физике, биологии. Модели в биологии. Муляжи. Модели в физике. Электрофорная машина. Географические модели. Химические модели: предметные (модели атома, молекул, химических и промышленных производств), знаковые, или символные (символы элементов, формулы веществ, уравнения реакций). Химический элемент. Химические знаки. Их обозначение, произношение. Химические формулы веществ. Простые и сложные вещества. Индексы и коэффициенты. Качественный и количественный состав вещества. Универсальный характер положений молекулярно-кинетической теории. Понятия «атом», «молекула», «ион». Строение вещества. Кристаллическое состояние вещества. Кристаллические решетки твердых веществ. Диффузия. Броуновское движение. Вещества молекулярного и немолькулярного строения. Понятие об агрегатном состоянии вещества. Физические и химические явления. Газообразные, жидкие и твердые вещества. Аморфные вещества. Строение Земли: ядро, мантия, кора. Литосфера. Минералы и горные породы. Магматические и осадочные (неорганические и органические, в том числе и горючие) породы. Химический состав живой клетки: неорганические (вода и минеральные соли) и органические (белки, жиры, углеводы, витамины) вещества. Биологическая роль воды в живой клетке. Фотосинтез. Хлорофилл. Биологическое значение жиров, белков, эфирных масел, углеводов и витаминов для жизнедеятельности организмов. Качественные реакции. Распознавание веществ с помощью качественных реакций. Аналитический сигнал. Определяемое вещество и реактив на него.

Демонстрации:

Коллекция различных предметов или фотографий предметов из алюминия для иллюстрации идеи «свойства — применение».

Учебное оборудование, используемое на уроках физики, биологии, географии и химии.

Электрофорная машина в действии. Географические модели (глобус, карта). Биологические модели (муляжи органов и систем органов растений, животных и человека). Физические и химические модели атомов, молекул веществ и кристаллических решеток.

Объемные и шаростержневые модели воды, углекислого и сернистого газов, метана.

Образцы твердых веществ кристаллического строения. Модели кристаллических решеток.

Вода в трех агрегатных состояниях. Коллекция кристаллических и аморфных веществ и изделий из них.

Коллекция минералов (лазурит, корунд, халькопирит, флюорит, галит).

Коллекция горных пород (гранит, различные формы кальцита — мел, мрамор, известняк).

Коллекция горючих ископаемых (нефть, каменный уголь, сланцы, торф).

Демонстрационные эксперименты

Научное наблюдение и его описание. Изучение строения пламени.

Спиртовая экстракция хлорофилла из зеленых листьев растений.

«Переливание» углекислого газа в стакан на уравновешенных весах.

Качественная реакция на кислород.

Качественная реакция на углекислый газ.

Лабораторные работы:

1. Распространение запаха одеколона, духов или дезодоранта как процесс диффузии.
2. Наблюдение броуновского движения частичек черной туши под микроскопом.
3. Диффузия перманганата калия в желатине.
4. Обнаружение эфирных масел в апельсиновой корочке.
5. Изучение гранита с помощью увеличительного стекла.
6. Определение содержания воды в растении.
7. Обнаружение масла в семенах подсолнечника и грецкого ореха.
8. Обнаружение крахмала в пшеничной муке.
9. Взаимодействие аскорбиновой кислоты с иодом (определение витамина С в различных соках).
10. Продувание выдыхаемого воздуха через известковую воду.
11. Обнаружение известковой воды среди различных веществ.

Практические работы:

1. Знакомство с лабораторным оборудованием. Правила техники безопасности.
2. Наблюдение за горящей свечой. Устройство и работа спиртовки.

Раздел 2. Математика в химии (9 ч)

Относительная атомная масса элемента. Молекулярная масса. Определение относительной атомной массы химических элементов по таблице Д. И. Менделеева. Нахождение относительной молекулярной массы по формуле вещества как суммы относительных атомных масс, составляющих вещество химических элементов. Понятие о массовой доле химического элемента (w) в сложном веществе и ее расчет по формуле вещества. Нахождение формулы вещества по значениям массовых долей образующих его элементов (для двухчасового изучения курса). Чистые вещества. Смеси. Гетерогенные и гомогенные смеси. Газообразные (воздух, природный газ), жидкие (нефть), твердые смеси (горные породы, кулинарные смеси и синтетические моющие средства). Определение объемной доли газа (ϕ) в смеси. Состав атмосферного воздуха и природного газа. Расчет объема доли газа в смеси по его объему и наоборот. Понятие о ПДК. Массовая доля вещества (w) в растворе. Концентрация. Растворитель и растворенное вещество. Расчет массы растворенного вещества по массе раствора и массовой доле растворенного вещества. Понятие о чистом веществе и примеси. Массовая доля примеси (w) в образце исходного вещества. Основное вещество. Расчет массы основного вещества по массе вещества, содержащего определенную массовую долю примесей.

Демонстрации:

1. Коллекция различных видов мрамора и изделий из него.
2. Смесь речного и сахарного песка и их разделение.
3. Коллекция нефти и нефтепродуктов.
4. Коллекция бытовых смесей.
5. Диаграмма состава атмосферного воздуха.
6. Диаграмма состава природного газа.
7. Коллекция «Минералы и горные породы».

Практические работы

1. Приготовление раствора с заданной массовой долей растворенного вещества.

Раздел 3. Явления, происходящие с веществами (10ч)

Способы разделения смесей и очистка веществ. Некоторые простейшие способы разделения смесей: просеивание, разделение смесей порошков железа и серы, отстаивание, декантация, центрифугирование, разделение с помощью делительной воронки, фильтрование. Фильтрование в лаборатории, быту и на производстве. Понятие о фильтрате. Адсорбция. Понятие об адсорбции и адсорбентах. Активированный уголь как важнейший адсорбент. Устройство противогаса. Способы очистки воды. Дистилляция (перегонка) как процесс выделения вещества из жидкой смеси. Дистиллированная вода и области ее применения. Кристаллизация или выпаривание. Кристаллизация и выпаривание в лаборатории (кристаллизаторы и фарфоровые чашки для выпаривания) и природе. Перегонка нефти. Нефтепродукты. Фракционная перегонка жидкого воздуха. Химические реакции как процесс превращения одних веществ в другие. Условия протекания и

прекращения химических реакций. Соприкосновение (контакт) веществ, нагревание. Катализатор. Ингибитор. Управление реакциями горения. Признаки химических реакций: изменение цвета, образование осадка, растворение полученного осадка, выделение газа, появление запаха, выделение или поглощение теплоты.

Демонстрации

2. Фильтр Шотта. Воронка Бюхнера.
3. Респираторные маски и марлевые повязки.
4. Противогаз и его устройство.
5. Коллекция «Нефть и нефтепродукты».
6. Демонстрационные эксперименты
7. Разделение смеси порошка серы и железных опилок.
8. Разделение смеси порошка серы и песка.
9. Разделение смеси воды и растительного масла с помощью делительной воронки.
10. Получение дистиллированной воды с помощью лабораторной установки для перегонки жидкостей.
11. Разделение смеси перманганата и дихромата калия способом кристаллизации.
12. Взаимодействие железных опилок и порошка серы при нагревании.
13. Получение углекислого газа взаимодействием мрамора с кислотой и обнаружение его с помощью известковой воды.
14. Каталитическое разложение пероксида водорода (катализатор – диоксид марганца (IV)).
15. Обнаружение раствора щелочи с помощью индикатора.
16. Взаимодействие раствора перманганата калия и раствора дихромата калия с раствором сульфита натрия.
17. Взаимодействие раствора перманганата калия с аскорбиновой кислотой.
18. Взаимодействие хлорида железа с желтой кровяной солью и гидроксидом натрия.
19. Взаимодействие гидроксида железа (III) с раствором соляной кислоты.

Лабораторные работы:

20. Адсорбция кукурузными палочками паров пахучих веществ.
21. Изучение устройства зажигалки и пламени.

Практические работы:

22. Выращивание кристаллов соли (домашний эксперимент).
23. Очистка поваренной соли.
24. Изучение процесса коррозии железа.

Раздел 4. Рассказы по химии (3 ч)

Выдающиеся русские ученые-химики. История химических веществ (открытие, получение и значение). Изучение химических реакций.

Рабочая программа Химия 8 класс –68 часов

Курс химии 8 класса изучается в два этапа.

Первый этап — химия в статике, на котором рассматриваются состав и строение атома и вещества. Его основу составляют сведения о химическом элементе и формах его существования — атомах, изотопах, ионах, простых веществах и их важнейших соединениях (оксидах и других бинарных соединениях, кислотах, основаниях и солях), строении вещества (типологии химических связей и видах кристаллических решеток).

Второй этап — химия в динамике, на котором учащиеся знакомятся с химическими реакциями как функцией состава и строения участвующих в химических превращениях веществ и их классификации. Свойства кислот, оснований и солей сразу рассматриваются в свете теории электролитической диссоциации. Кроме того, свойства кислот и солей характеризуются также в свете окислительно-восстановительных процессов.

В программе название тем взято из примерной программы основного общего образования по химии, составленной на основе ФГОС ООО (базовый уровень) и добавлено из авторской программы О.С. Габриеляна.

В результате изучения данного курса ученик должен:

Введение

Ученик научится:

Распознавать химические символы: Al, Ag, C, Ca, Cl, Cu, Fe, H, K, N, Mg, Na, O, P, S, Si, Zn, их названия и произношение. Учащийся должен уметь: использовать при характеристике веществ понятия: «атом», «молекула», «химический элемент», «химический знак, или символ», «вещество», «простое вещество», «сложное вещество», «свойства веществ», «химические явления», «физические явления», «коэффициенты», «индексы», «относительная атомная масса», «относительная молекулярная масса», «массовая доля элемента»; обращаться с лабораторным оборудованием и нагревательными приборами в соответствии с правилами техники безопасности; выполнять простейшие приемы работы с лабораторным оборудованием: лабораторным штативом; спиртовкой; классифицировать вещества по составу на простые и сложные; различать: тела и вещества; химический элемент и простое вещество; описывать: формы существования химических элементов (свободные атомы, простые вещества, сложные вещества); табличную форму Периодической системы химических элементов; положение элемента в таблице Д. И. Менделеева, используя понятия «период», «группа», «главная подгруппа», «побочная подгруппа»; свойства веществ (твердых, жидких, газообразных); объяснять сущность химических явлений (с точки зрения атомно-молекулярного учения) и их принципиальное отличие от физических явлений; характеризовать: основные методы изучения естественных дисциплин (наблюдение, эксперимент, моделирование); вещество по его химической формуле согласно плану: качественный состав, тип вещества (простое или сложное), количественный состав, относительная молекулярная масса, соотношение масс элементов в веществе, массовые доли элементов в веществе (для сложных веществ); роль химии (положительную и отрицательную) в жизни человека, аргументировать свое отношение к этой проблеме; вычислять относительную молекулярную массу вещества и массовую долю химического элемента в соединениях; проводить наблюдения свойств веществ и явлений, происходящих с веществами; соблюдать правила техники безопасности при проведении наблюдений и лабораторных опытов.

Ученик получит возможность:

определять проблемы, т. е. устанавливать несоответствие между желаемым и действительным; составлять сложный план текста; владеть таким видом изложения текста, как повествование; под руководством учителя проводить непосредственное наблюдение; под руководством учителя оформлять отчет, включающий описание наблюдения, его результатов, выводов; использовать такой вид мысленного (идеального) моделирования, как знаковое моделирование (на примере знаков химических элементов, химических формул); использовать такой вид материального (предметного) моделирования, как физическое моделирование (на примере моделирования атомов и молекул); получать химическую информацию из различных источников; определять объект и аспект анализа и синтеза; определять компоненты объекта в соответствии с аспектом анализа и синтеза; осуществлять качественное и количественное описание компонентов объекта; определять отношения объекта с другими объектами; определять существенные признаки объект.

2) Атомы химических элементов

Ученик научится:

использовать при характеристике атомов понятия: «протон», «нейтрон», «электрон», «химический элемент», «массовое число», «изотоп», «электронный слой», «энергетический уровень», «элементы-металлы», «элементы-неметаллы»; при характеристике веществ понятия «ионная связь», «ионы», «ковалентная неполярная связь», «ковалентная полярная связь», «электроотрицательность», «валентность», «металлическая связь»; описывать состав и строение атомов элементов с порядковыми номерами 1—20 в Периодической системе химических элементов Д. И. Менделеева; составлять схемы распределения электронов по электронным слоям в электронной оболочке атомов; схемы образования разных типов химической связи (ионной, ковалентной, металлической); объяснять закономерности изменения свойств химических элементов (зарядов ядер атомов, числа электронов на внешнем электронном слое, число заполняемых электронных слоев, радиус

атома, электроотрицательность, металлические и неметаллические свойства) в периодах и группах (главных подгруппах) Периодической системы химических элементов Д. И. Менделеева с точки зрения теории строения атома; сравнивать свойства атомов химических элементов, находящихся в одном периоде или главной подгруппе Периодической системы химических элементов Д. И. Менделеева (зарядов ядер атомов, числа электронов на внешнем электронном слое, число заполняемых электронных слоев, радиус атома, электроотрицательность, металлические и неметаллические свойства); давать характеристику химических элементов по их положению в Периодической системе химических элементов Д. И. Менделеева (химический знак, порядковый номер, период, группа, подгруппа, относительная атомная масса, строение атома — заряд ядра, число протонов и нейтронов в ядре, общее число электронов, распределение электронов по электронным слоям); определять тип химической связи по формуле вещества; приводить примеры веществ с разными типами химической связи; характеризовать механизмы образования ковалентной связи (обменный), ионной связи, металлической связи; устанавливать причинно-следственные связи: состав вещества — тип химической связи; составлять формулы бинарных соединений по валентности; находить валентность элементов по формуле бинарного соединения

Ученик получит возможность:

формулировать гипотезу по решению проблем; составлять план выполнения учебной задачи, решения проблем творческого и поискового характера, выполнения проекта совместно с учителем; составлять тезисы текста владеть таким видом изложения текста, как описание; использовать такой вид мысленного (идеального) моделирования, как знаковое моделирование (на примере составления схем образования химической связи); использовать такой вид материального (предметного) моделирования, как аналоговое моделирование; использовать такой вид материального (предметного) моделирования, как физическое моделирование (на примере моделей строения атомов); определять объекты сравнения и аспект сравнения объектов; выполнять неполное однолинейное сравнение; выполнять неполное комплексное сравнение; выполнять полное однолинейное сравнение.

Простые вещества

Ученик научится:

использовать при характеристике веществ понятия: «металлы», «пластичность», «теплопроводность», «электропроводность», «неметаллы», «аллотропия», «аллотропные видоизменения или модификации»; описывать положение элементов-металлов и элементов-неметаллов в Периодической системе химических элементов Д. И. Менделеева; классифицировать простые вещества на металлы и неметаллы, элементы; определять принадлежность неорганических веществ к одному из изученных классов — металлы и неметаллы; доказывать относительность деления простых веществ на металлы и неметаллы; характеризовать общие физические свойства металлов; устанавливать причинно-следственные связи между строением атома и химической связью в простых веществах — металлах и неметаллах; объяснять многообразие простых веществ таким фактором, как аллотропия; описывать свойства веществ (на примерах простых веществ — металлов и неметаллов); соблюдать правила техники безопасности при проведении наблюдений и лабораторных опытов; использовать при решении расчетных задач понятия: «количество вещества», «моль», «постоянная Авогадро», «молярная масса», «молярный объем газов», «нормальные условия»; проводить расчеты с использованием понятий: «количество вещества», «молярная масса», «молярный объем газов», «постоянная Авогадро».

Ученик получит возможность:

составлять конспект текста; самостоятельно использовать непосредственное наблюдение; самостоятельно оформлять отчет, включающий описание наблюдения, его результатов, выводов; выполнять полное комплексное сравнение; выполнять сравнение по аналогии.

Соединения химических элементов

Ученик научится:

использовать при характеристике веществ понятия: «степень окисления», «валентность», «оксиды», «основания», «щелочи», «качественная реакция», «индикатор», «кис-лоты», «кислородсодержащие кислоты», «бескислородные кислоты», «кислотная среда», «щелочная среда», «нейтральная среда», «шкала pH», «соли», «аморфные вещества», «кристаллические вещества», «кристаллическая решетка», «ионная кристаллическая решетка», «атомная кристаллическая решетка», «молекулярная кристаллическая решетка», «металлическая кристаллическая решетка», «смеси»; классифицировать сложные неорганические вещества по составу на оксиды, основания, кислоты и соли; основания, кислоты и соли по растворимости в воде; кислоты по основности и содержанию кислорода; определять принадлежность неорганических веществ к одному из изученных классов (оксиды, летучие водородные соединения, основания, кислоты, соли) по формуле;

Ученик получит возможность:

приводить примеры веществ с разными типами кристаллической решетки; проводить наблюдения за свойствами веществ и явлениями, происходящими с веществами; соблюдать правила техники безопасности при проведении наблюдений и опытов; исследовать среду раствора с помощью индикаторов; экспериментально различать кислоты и щелочи, пользуясь индикаторами; использовать при решении расчетных задач понятия «массовая доля элемента в веществе», «массовая доля растворенного вещества», «объемная доля газообразного вещества»; обращаться с лабораторным оборудованием.

Изменения, происходящие с веществами

Ученик научится:

использовать при характеристике веществ понятия: «дистилляция», «перегонка», «кристаллизация», «выпаривание», «фильтрование», «возгонка, или сублимация», «отстаивание», «центрифугирование», «химическая реакция», «химическое уравнение», «реакции соединения», «реакции разложения», «реакции обмена», «реакции замещения», «реакции нейтрализации», «экзотермические реакции», «эндотермические реакции», «реакции горения», «катализаторы», «ферменты», «обратимые реакции», «необратимые реакции», «каталитические реакции», «некаталитические реакции», «ряд активности металлов», «гидролиз»; устанавливать причинно-следственные связи между физическими свойствами веществ и способом разделения смесей; объяснять закон сохранения массы веществ с точки зрения атомно-молекулярного учения; составлять уравнения химических реакций на основе закона сохранения массы веществ; описывать реакции с помощью естественного (русского или родного) языка и языка химии; классифицировать химические реакции по числу и составу исходных веществ и продуктов реакции; тепловому эффекту; направлению протекания реакции; участию катализатора; использовать таблицу растворимости для определения возможности протекания реакций обмена; электрохимический ряд напряжений (активности) металлов для определения возможности протекания реакций между металлами и водными растворами кислот и солей; наблюдать и описывать признаки и условия течения химических реакций, делать выводы на основании анализа наблюдений за экспериментом; проводить расчеты по химическим уравнениям нахождение количества, массы или объема продукта реакции по количеству, массе или объему исходного вещества; с использованием понятия «доля», когда исходное вещество дано в виде раствора с заданной массовой долей растворенного вещества или содержит определенную долю примесей.

Ученик получит возможность:

составлять на основе текста схемы, в том числе с применением средств ИКТ; самостоятельно оформлять отчет, включающий описание эксперимента, его результатов, выводов; использовать такой вид мысленного (идеального) моделирования, как знаковое моделирование (на примере уравнений химических реакций); различать объем и содержание понятий; различать родовое и видовое понятия; осуществлять родовидовое определение понятий.

Растворение. Растворы. Свойства растворов электролитов

Ученик научится:

использовать при характеристике превращений веществ понятия: «раствор», «электролитическая диссоциация», «электролиты», «неэлектролиты», «степень диссоциации», «сильные электролиты», «слабые электролиты», «катионы», «анионы», «кислоты», «основания», «соли», «ионные реакции», «несолеобразующие оксиды», «солеобразующие оксиды», «основные оксиды», «кислотные оксиды», «средние соли», «кислые соли», «основные соли», «генетический ряд», «окислительно - восстановительные реакции», «окислитель», «восстановитель», «окисление», «восстановление»; описывать растворение как физико-химический процесс; иллюстрировать примерами основные положения теории электролитической диссоциации; генетическую взаимосвязь между веществами (простое вещество — оксид — гидроксид — соль); характеризовать общие химические свойства кислотных и основных оксидов, кислот, оснований и солей с позиций теории электролитической диссоциации; сущность электролитической диссоциации веществ с ковалентной полярной и ионной химической связью; сущность окислительно-восстановительных реакций; приводить примеры реакций, подтверждающих химические свойства кислотных и основных оксидов, кислот, оснований и солей; существование взаимосвязи между основными классами неорганических веществ; классифицировать химические реакции по «изменению степеней окисления элементов образующих реагирующие вещества»; составлять уравнения электролитической диссоциации кислот, оснований и солей; молекулярные, полные и сокращенные ионные уравнения реакций с участием электролитов; уравнения окислительно-восстановительных реакций, используя метод электронного баланса; уравнения реакций, соответствующих последовательности («цепочке») превращений неорганических веществ различных классов; определять окислитель и восстановитель, окисление и восстановление в окислительно-восстановительных реакциях; устанавливать причинно-следственные связи: класс вещества — химические свойства вещества; наблюдать и описывать реакции между электролитами с помощью естественного (русского или родного) языка и языка химии; проводить опыты, подтверждающие химические свойства основных классов неорганических веществ. обращаться с лабораторным оборудованием и нагревательными приборами в соответствии с правилами техники безопасности; наблюдать за свойствами веществ и явлениями,

происходящими с веществами; описывать химический эксперимент с помощью естественного (русского или родного) языка и языка химии; делать выводы по результатам проведенного эксперимента

Ученик получит возможность:

делать пометки, выписки, цитирование текста; составлять доклад; составлять на основе текста графики, в том числе с применением средств ИКТ; владеть таким видом изложения текста, как рассуждение использовать такой вид мысленного (идеального) моделирования, как знаковое моделирование (на примере уравнений реакций диссоциации, ионных уравнений реакций, полуреакций окисления-восстановления); различать компоненты доказательства (тезис, аргументы и форму доказательства); осуществлять прямое индуктивное доказательство; определять, исходя из учебной задачи, необходимость непосредственного или опосредованного наблюдения; самостоятельно формировать программу эксперимента.

Итоговое повторение, демонстрация личных достижений учащихся

Ученик научится:

устанавливать связь между целью изучения химии и тем, для чего она осуществляется (мотивами); выполнять прогностическую самооценку, регулирующую активность личности на этапе ее включения в новый вид деятельности, связанный с началом изучения нового учебного предмета — химии; выполнять корректирующую самооценку, заключающуюся в контроле за процессом изучения химии и внесении необходимых коррективов, соответствующих этапам и способам изучения курса химии; строить жизненные и профессиональные планы с учетом конкретных социально- исторических, политических и экономических условий

Ученик получит возможность:

осознавать собственные ценности и их соответствие принимаемым в жизни решениям; вести диалог на основе равноправных отношений и взаимного уважения; выделять нравственный аспект поведения и соотносить поступки (свои и других людей) и события с принятыми этическими нормами; в пределах своих возможностей противодействовать действиям и влияниям, представляющим угрозу жизни, здоровью и безопасности личности и общества.

Учебно-тематический план 8 класс (68 час)

Темы	Количество часов	Контрольные работы	Практические работы
Введение	5		1
Тема 1. Строение атома. Периодический закон и периодическая система химических элементов Д.И. Менделеева	3		
Тема 2. Строение веществ. Химическая связь	6	1	
Тема 3. Простые вещества.	8	1	
Тема 4. Сложные вещества. Основные классы неорганических соединений	14	1	2
Тема 5. Изменения, происходящие с веществами	13	1	2

Тема 6. Растворы. Реакции ионного обмена и окислительно-восстановительные реакции	18	1	4
Резервное время	2	1	
Итого	68	4	7

Содержание курса химии в 8 классе (68 часов, 2 часа в неделю)

Введение (5 ч)

Предмет химии. Методы познания в химии: наблюдение, эксперимент, моделирование. Источники химической информации, ее получение, анализ и представление его результатов.

Понятие о химическом элементе и формах его существования: свободных атомах, простых и сложных веществах.

Превращения веществ. Отличие химических реакций от физических явлений. Роль химии в жизни человека. Хемофилия и хемофобия.

Краткие сведения из истории возникновения и развития химии. Роль отечественных ученых в становлении химической науки – работы М. В. Ломоносова, А. М. Бутлерова, Д. И. Менделеева.

Химическая символика. Знаки химических элементов и происхождение их названий. Химические формулы. Индексы и коэффициенты. Относительные атомная и молекулярная массы. Проведение расчетов массовой доли химического элемента в веществе на основе его формулы.

Периодическая система химических элементов Д. И. Менделеева, ее структура: малые и большие периоды, группы и подгруппы. Периодическая система как справочное пособие для получения сведений о химических элементах.

Демонстрации. 1. Модели (шаростержневые и Стюарта-Бриглеба) различных простых и сложных веществ. 2. Коллекция стеклянной химической посуды. 3. Коллекция материалов и изделий из них на основе алюминия. 4. Взаимодействие мрамора с кислотой и помутнение известковой воды.

Лабораторные опыты. 1. Сравнение свойств твердых кристаллических веществ и растворов. 2. Сравнение скорости испарения воды, одеколona и этилового спирта с фильтровальной бумаги.

Практические работы. 1. «Приемы обращения с лабораторным оборудованием»

Тема 1. Строение атома. Периодический закон и периодическая система химических элементов Д.И. Менделеева (3 ч)

Атомы как форма существования химических элементов. Основные сведения о строении атомов. Доказательства сложности строения атомов. Опыты Резерфорда. Планетарная модель строения атома.

Состав атомных ядер: протоны, нейтроны. Относительная атомная масса. Взаимосвязь понятий «протон», «нейтрон», «относительная атомная масса».

Изменение числа протонов в ядре атома – образование новых химических элементов.

Изменение числа нейтронов в ядре атома – образование изотопов. Современное определение понятия «химический элемент». Изотопы как разновидности атомов одного химического элемента.

Электроны. Строение электронных уровней атомов химических элементов малых периодов. Понятие о завершенном электронном уровне.

Периодическая система химических элементов Д. И. Менделеева и строение атомов – физический смысл порядкового номера элемента, номера группы, номера периода.

Тема 2. Строение веществ. Химическая связь (6 ч)

Изменение числа электронов на внешнем электронном уровне атома химического элемента, образование положительных и отрицательных ионов. Ионы, образованные атомами металлов и неметаллов. Причины изменения металлических и неметаллических свойств в периодах и группах. Образование бинарных соединений. Понятие об ионной связи. Схемы образования ионной связи. Взаимодействие атомов элементов-неметаллов между собой – образование двухатомных молекул простых веществ.

Ковалентная неполярная химическая связь. Электронные и структурные формулы.

Взаимодействие атомов неметаллов между собой – образование бинарных соединений неметаллов. Электроотрицательность. Ковалентная полярная связь. Понятие о валентности как свойстве атомов образовывать ковалентные химические связи. Составление формул бинарных соединений по валентности. Нахождение валентности по формуле бинарного соединения.

Взаимодействие атомов металлов между собой – образование металлических кристаллов. Понятие о металлической связи.

Демонстрации. Модели атомов химических элементов. Периодическая система химических элементов Д. И. Менделеева (различные формы).

Лабораторные опыты. 3. Моделирование принципа действия сканирующего микроскопа.

4. Изготовление моделей молекул бинарных соединений.

Тема 3. Простые вещества (8 ч)

Положение металлов и неметаллов в Периодической системе химических элементов Д. И. Менделеева. Важнейшие простые вещества – металлы (железо, алюминий, кальций, магний, натрий, калий). Общие физические свойства металлов.

Важнейшие простые вещества-неметаллы, образованные атомами кислорода, водорода, азота, серы, фосфора, углерода. Молекулы простых веществ-неметаллов – водорода, кислорода, азота, галогенов. Относительная молекулярная масса.

Способность атомов химических элементов к образованию нескольких простых веществ – аллотропия. Аллотропные модификации кислорода, фосфора, олова. Металлические и неметаллические свойства простых веществ. Относительность этого понятия.

Число Авогадро. Количество вещества. Моль. Молярная масса. Молярный объем газообразных веществ. Кратные единицы измерения количества вещества – миллимоль и киломоль, миллимолярная и киломолярная массы вещества, миллимолярный и киломолярный объемы газообразных веществ.

Расчеты с использованием понятий «количество вещества», «молярная масса», «молярный объем газов», «число Авогадро».

Демонстрации. Образцы белого и серого олова, белого и красного фосфора. Некоторые металлы и неметаллы с количеством вещества 1 моль. Молярный объем газообразных веществ.

Лабораторные опыты. 5. Ознакомление с коллекцией металлов. 6. Ознакомление с коллекцией неметаллов.

Тема 4. Сложные вещества. Основные классы неорганических соединений (14 ч)

Степень окисления. Сравнение степени окисления и валентности. Определение степени окисления элементов в бинарных соединениях. Составление формул бинарных соединений, общий способ их названий.

Бинарные соединения металлов и неметаллов: оксиды, хлориды, сульфиды и пр. Составление их формул.

Бинарные соединения неметаллов: оксиды, летучие водородные соединения, их состав и названия. Представители оксидов: вода, углекислый газ, негашеная известь. Представители летучих водородных соединений: хлороводород и аммиак.

Основания, их состав и названия. Растворимость оснований в воде. Представители щелочей: гидроксиды натрия, калия и кальция. Понятие об индикаторах и качественных реакциях.

Кислоты, их состав и названия. Классификация кислот. Представители кислот: серная, соляная, азотная. Понятие о шкале кислотности (шкала pH). Изменение окраски индикаторов.

Соли как производные кислот и оснований, их состав и названия. Растворимость солей в воде. Представители солей: хлорид натрия, карбонат и фосфат кальция. Аморфные и кристаллические вещества.

Межмолекулярные взаимодействия. Типы кристаллических решеток. Зависимость свойств веществ от типов кристаллических решеток.

Чистые вещества и смеси. Примеры жидких, твердых и газообразных смесей. Свойства чистых веществ и смесей. Их состав.

Массовая и объемная доли компонента смеси. Расчеты, связанные с использованием понятия «доля».

Демонстрации. Образцы оксидов, кислот, оснований и солей. Модели кристаллических решеток хлорида натрия, алмаза, оксида углерода (IV). Кислотно-щелочные индикаторы, изменение их окраски в различных средах. Универсальный индикатор и изменение его окраски в различных средах. Шкала pH.

Лабораторные опыты. 7. Ознакомление с коллекцией оксидов. 8. Ознакомление со свойствами аммиака. 9. Качественная реакция на углекислый газ. 10.

Определение pH растворов кислоты, щелочи и воды. 11. Определение pH лимонного и яблочного соков на срезе плодов. 12. Ознакомление с коллекцией солей. 13.

Ознакомление с коллекцией веществ с разным типом кристаллической решетки. Изготовление моделей кристаллических решеток. 14. Ознакомление с образцом горной породы.

Практические работы. 2. «Анализ почвы и воды». 3. Приготовление раствора сахара с заданной массовой долей растворенного вещества.

Тема 5. Изменения, происходящие с веществами (13 ч)

Понятие явлений, связанных с изменениями, происходящими с веществом.

Явления, связанные с изменением кристаллического строения вещества при постоянном его составе, физические явления. Физические явления в химии: дистилляция, кристаллизация, выпаривание и возгонка веществ, фильтрование и центрифугирование.

Явления, связанные с изменением состава вещества, химические реакции. Признаки и условия протекания химических реакций. Выделение теплоты и света – реакции горения. Понятие об экзо- и эндотермических реакциях.

Закон сохранения массы веществ. Химические уравнения. Значение индексов и коэффициентов. Составление уравнений химических реакций.

Расчеты по химическим уравнениям. Решение задач на нахождение количества, массы или объема продукта реакции по количеству, массе или объему исходного вещества. Расчеты с использованием понятия «доля», когда исходное вещество дано в виде раствора с заданной массовой долей растворенного вещества или содержит определенную долю примесей.

Реакции разложения. Представление о скорости химических реакций. Катализаторы. Ферменты. Реакции соединения. Каталитические и некаталитические реакции, обратимые и необратимые реакции. Реакции замещения. Ряд активности металлов, его использование для прогнозирования возможности протекания реакций между металлами и кислотами, реакций вытеснения одних металлов из растворов их солей другими металлами. Реакции обмена. Реакции нейтрализации. Условия протекания реакций обмена в растворах до конца.

Типы химических реакций на примере свойств воды. Реакция разложения – электролиз воды. Реакции соединения – взаимодействие воды с оксидами металлов и неметаллов. Условие взаимодействия оксидов металлов и неметаллов с водой. Понятие «гидроксиды». Реакции замещения – взаимодействие воды с металлами.

Реакции обмена – гидролиз веществ.

Демонстрации. Примеры физических явлений: а) плавление парафина; б) возгонка иода или бензойной кислоты; в) растворение окрашенных солей; г) диффузия душистых веществ с горящей лампочки накаливания. Примеры химических явлений: а) горение магния, фосфора; б) взаимодействие соляной кислоты с мрамором или мелом; в) получение гидроксида меди (II); г) растворение полученного гидроксида в кислотах; д) взаимодействие оксида меди (II) с серной кислотой при нагревании; е) разложение перманганата калия; ж) разложение пероксида водорода с помощью диоксида марганца и каталазы картофеля или моркови; з) взаимодействие разбавленных кислот с металлами.

Лабораторные опыты. 15. Прокаливание меди в пламени спиртовки. 16. Замещение меди в растворе хлорида меди (II) железом.

Тема 6. Растворение. Растворы. Свойства растворов электролитов и окислительно-восстановительные реакции (18 ч)

Реакции ионного обмена и окислительно-восстановительные реакции

Растворение как физико-химический процесс. Понятие о гидратах и кристаллогидратах. Растворимость. Кривые растворимости как модель зависимости растворимости твердых веществ от температуры. Насыщенные, ненасыщенные и пересыщенные растворы. Значение растворов для природы и сельского хозяйства.

Понятие об электролитической диссоциации. Электролиты и не-электролиты. Механизм диссоциации электролитов с различным характером связи. Степень электролитической диссоциации. Сильные и слабые электролиты.

Основные положения теории электролитической диссоциации. Ионные уравнения реакций. Реакции обмена, идущие до конца.

Классификация ионов и их свойства.

Кислоты, их классификация. Диссоциация кислот и их свойства в свете теории электролитической диссоциации. Молекулярные и ионные уравнения реакций.

Взаимодействие кислот с металлами. Электрохимический ряд напряжений металлов. Взаимодействие кислот с оксидами металлов. Взаимодействие кислот с основаниями – реакция нейтрализации. Взаимодействие кислот с солями. Использование таблицы растворимости для характеристики химических свойств кислот.

Основания, их классификация. Диссоциация оснований и их свойства в свете теории электролитической диссоциации. Взаимодействие оснований с солями.

Использование таблицы растворимости для характеристики химических свойств оснований. Взаимодействие щелочей с оксидами неметаллов.

Соли, их диссоциация и свойства в свете теории электролитической диссоциации. Взаимодействие солей с металлами, особенности этих реакций. Взаимодействие солей с солями. Использование таблицы растворимости для характеристики химических свойств солей.

Обобщение сведений об оксидах, их классификации и свойствах.

Генетические ряды металла и неметалла. Генетическая связь между классами неорганических веществ. Окислительно-восстановительные реакции. Определение степеней окисления для элементов, образующих вещества разных классов. Реакции ионного обмена и окислительно-восстановительные реакции. Окислитель и восстановитель, окисление и восстановление. Составление уравнений окислительно-восстановительных реакций методом электронного баланса. Свойства простых веществ – металлов и неметаллов, кислот и солей в свете окислительно-восстановительных реакций. Демонстрации. Испытание веществ и их растворов на электропроводность. Зависимость электропроводности уксусной кислоты от концентрации. Движение окрашенных ионов в электрическом поле. Взаимодействие цинка с серой, соляной кислотой, хлоридом меди (II). Горение магния. Взаимодействие хлорной и сероводородной воды. Лабораторные опыты. 17. Взаимодействие растворов хлорида натрия и нитрата серебра. 18. Получение нерастворимого гидроксида и взаимодействие его с кислотами. 19. Взаимодействие кислот с основаниями. 20. Взаимодействие кислот с оксидами металлов. 21. Взаимодействие кислот с металлами. 22. Взаимодействие кислот с солями. 23. Взаимодействие щелочей с кислотами. 24. Взаимодействие щелочей с оксидами неметаллов. 25. Взаимодействие щелочей с солями. 26. Получение и свойства нерастворимых оснований. 27. Взаимодействие основных оксидов с кислотами. 28. Взаимодействие основных оксидов с водой. 29. Взаимодействие кислотных оксидов с щелочами. 30. Взаимодействие кислотных оксидов с водой. 31. Взаимодействие солей с кислотами. 32. Взаимодействие солей с щелочами. 33. Взаимодействие солей с солями. 34. Взаимодействие растворов солей с металлами. Практические работы. 6. Ионные реакции. 7. Условия течения химических реакций между растворами электролитов до конца. 8. Свойства кислот, оснований, оксидов и солей. 9. Решение экспериментальных задач. В связи с тем, что учебный план рассчитан на 68 часов, а программа рассчитана на 70 часов, то были убраны резервные часы.

Рабочая программа Химия 9 класс –66 часов

Планируемые результаты

Общая характеристика химических элементов и химических реакций

Ученик научится:

использовать при характеристике превращений веществ понятия: «химическая реакция», «реакции соединения», «реакции разложения», «реакции обмена», «реакции замещения», «реакции нейтрализации», «экзотермические реакции», «эндотермические реакции», «обратимые реакции», «необратимые реакции», «окислительно - восстановительные реакции», «гомогенные реакции», «гетерогенные реакции», «ката- литические реакции», «некаталитические реакции», «тепловой эффект химической ре- акции», «скорость химической реакции», «катализатор»; характеризовать химические элементы 1-3-го периодов по их положению в Периодической системе химических элементов Д.- И. Менделеева: химический знак, порядковый номер, период, группа, подгруппа, относительная атомная масса, строение атома (заряд ядра, число протонов и нейтронов в ядре, общее число электронов, распределение электронов по электронным слоям, простое вещество, формула, название и тип высшего оксида и гидроксида, летучего водородного соединения (для неметаллов); характеризовать общие химические свойства амфотерных оксидов и гидроксидов; приводить примеры реакций, подтверждающих химические свойства амфотерных оксидов и гидроксидов; давать характеристику химических реакций по числу и составу исходных веществ и продуктов реакции; тепловому эффекту; направлению протекания реакции; изменению степеней окисления элементов; агрегатному состоянию исходных веществ; участию катализатора; объяснять и приводить примеры влияния некоторых факторов (природа реагирующих веществ, концентрация веществ, давление, температура, катализатор, поверхность со- прикосновения реагирующих веществ) на скорость химических реакций; наблюдать и описывать уравнения реакций между веществами с помощью естественного (русского или родного) языка и языка химии; проводить опыты, подтверждающие химические свойства амфотерных оксидов и гидроксидов; зависимость скорости химической реакции от различных факторов (природа реагирующих веществ, концентрация веществ, давление, температура, катализатор, поверхность соприкосновения реагирующих веществ).

Ученик получит возможность:

определять цель учебной деятельности с помощью учителя и самостоятельно, искать средства ее осуществления, работая по плану, сверять свои действия с целью и при необходимости исправлять ошибки с помощью учителя и самостоятельно; составлять аннотацию текста; создавать модели с выделением существенных характеристик объекта и представлением их в пространственно-графической или знаково-символической форме; определять виды классификации (естественную и искусственную); осуществлять прямое дедуктивное доказательство.

Металлы

Ученик научится:

использовать при характеристике металлов и их соединений понятия: «металлы», «ряд активности металлов», «щелочные металлы», «щелочноземельные металлы», использовать их при характеристике металлов; давать характеристику химических элементов-металлов (щелочных металлов, магния, кальция, алюминия, железа) по их положению в Периодической системе химических элементов Д. И. Менделеева (химический знак, порядковый номер, период, группа, подгруппа, относительная атомная масса, строение атома (заряд ядра, число протонов и нейтронов в ядре, общее число электронов, распределение электронов по электронным слоям), простое вещество, формула, название и тип высшего оксида и гидроксида); называть соединения металлов и составлять их формулы по названию; характеризовать строение, общие физические и химические свойства простых веществ металлов; объяснять зависимость свойств (или предсказывать свойства) химических элементов металлов (радиус, металлические свойства элементов, окислительно - восстановительные свойства элементов) и образуемых ими соединений (кисотно-основные свойства высших оксидов и гидроксидов, окислительно - восстановительные свойства) от положения в Периодической системе химических элементов Д. И. Менделеева; описывать общие химические свойства металлов с помощью естественного (русского или родного) языка и языка химии; составлять молекулярные уравнения реакций, характеризующих химические свойства металлов и их соединений, а также электронные уравнения процессов окисления- восстановления; уравнения электролитической диссоциации; молекулярные, полные и сокращенные ионные уравнения реакций с участием электролитов; устанавливать причинно-следственные связи между строением атома, химической связью, типом кристаллической решетки металлов и их соединений, их общими физическими и химическими свойствами; описывать химические свойства щелочных и щелочноземельных металлов, а также алюминия и железа и их соединений с помощью естественного (русского или родного) языка и языка химии; выполнять, наблюдать и описывать химический эксперимент по распознаванию важнейших катионов металлов, гидроксид-ионов; экспериментально исследовать свойства металлов и их соединений, решать экспериментальные задачи по теме «Металлы»; описывать химический эксперимент с помощью естественного (русского или родного) языка и языка химии; проводить расчеты по химическим формулам и уравнениям реакций, протекающих с участием металлов и их соединений; обращаться с лабораторным оборудованием и нагревательными приборами в соответствии с правилами техники безопасности; наблюдать за свойствами металлов и их соединений и явлениями, происходящими с ними; описывать химический эксперимент с помощью естественного (русского или родного) языка и языка химии; делать выводы по результатам проведенного эксперимента

Ученик получит возможность:

работать по составленному плану, используя наряду с основными и дополнительные средства (справочную литературу, сложные приборы, средства ИКТ); с помощью учителя отбирать для решения учебных задач необходимые словари, энциклопедии, справочники, электронные диски; сопоставлять и отбирать информацию, полученную из различных источников (словари, энциклопедии, справочники, электронные диски, сеть Интернет); представлять информацию в виде таблиц, схем, опорного конспекта, в том числе с применением средств ИКТ; оформлять свои мысли в устной и письменной речи с учетом своих учебных и жизненных речевых ситуаций, в том числе с применением средств ИКТ; составлять рецензию на текст; осуществлять доказательство от противного; определять, исходя из учебной задачи, необходимость использования наблюдения или эксперимента.

Неметаллы

Ученик научится:

использовать при характеристике металлов и их соединений понятия: «неметаллы», «галогены», «аллотропные видоизменения», «жесткость воды», «временная жесткость воды», «постоянная жесткость воды», «общая жесткость воды»; давать характеристику химических элементов-неметаллов (водорода, галогенов, кислорода, серы, азота, фосфора, углерода, кремния) по их положению в Периодической системе химических элементов Д. И. Менделеева (химический знак, порядковый номер, период, группа, подгруппа, относительная атомная масса, строение атома (заряд ядра, число протонов и нейтронов в ядре, общее число электронов, распределение электронов по электронным слоям), простое вещество, формула, название и тип высшего оксида и гидроксида, формула и характер летучего водородного соединения); называть соединения неметаллов и составлять их формулы по названию; характеризовать строение, общие физические и химические свойства простых веществ-неметаллов; объяснять зависимость свойств (или предсказывать свойства) химических элементов- неметаллов (радиус, неметаллические свойства элементов, окислительно-восстановительные свойства элементов) и образуемых ими соединений (кислотно-основные свойства высших оксидов и гидроксидов, летучих водородных соединений, окислительно-восстановительные свойства) от положения в Периодической системе химических элементов Д. И. Менделеева; описывать общие химические свойства неметаллов с помощью естественного (русского или родного) языка и языка химии; составлять молекулярные уравнения реакций, характеризующих химические свойства неметаллов и их соединений, а также электронные уравнения процессов окисления- восстановления; уравнения электролитической диссоциации; молекулярные, полные и сокращенные ионные уравнения реакций с участием электролитов; устанавливать причинно-следственные связи между строением атома, химической связью, типом кристаллической решетки неметаллов и их соединений, их общими физическими и химическими свойствами; описывать химические свойства водорода, галогенов, кислорода, серы, азота, фосфора, графита, алмаза, кремния и их соединений с помощью естественного (русского или родного) языка и языка химии; описывать способы устранения жесткости воды и выполнять соответствующий им химический эксперимент; выполнять, наблюдать и описывать химический эксперимент по распознаванию ионов водорода и аммония, сульфат-, карбонат-, силикат-, фосфат-, хлорид-, бромид-, иодид-ионов; экспериментально исследовать свойства металлов и их соединений, решать экспериментальные задачи по теме «Неметаллы»; описывать химический эксперимент с помощью естественного (русского или родного) языка и языка химии; обращаться с лабораторным оборудованием и нагревательными приборами в соответствии с правилами техники безопасности; наблюдать за свойствами неметаллов и их соединений и явлениями, происходящими с ними; делать выводы по результатам проведенного эксперимента. проводить расчеты по химическим формулам и уравнениям реакций, протекающих с участием неметаллов и их соединений

Ученик получит возможность:

организовывать учебное взаимодействие в группе (распределять роли, договариваться друг с другом и т. д.); предвидеть (прогнозировать) последствия коллективных решений; понимать причины своего успеха и находить способы выхода из этой ситуации; в диалоге с учителем учиться вырабатывать критерии оценки и определять степень успешности выполнения своей работы и работы всех, исходя из имеющихся критериев, совершенствовать критерии оценки и пользоваться ими в ходе оценки и самооценки; отстаивать свою точку зрения, аргументируя ее; подтверждать аргументы фактами; критично относиться к своему мнению; слушать других, пытаться принимать другую точку зрения, быть готовым изменить свою точку зрения; составлять реферат по определенной форме; осуществлять косвенное разделительное доказательство; определять, исходя из учебной задачи, необходимость использования наблюдения или эксперимента

Обобщение знаний по химии за курс основной школы. Подготовка к государственной итоговой аттестации (ГИА)

Ученик научится:

критично относиться к своему мнению; слушать других, пытаться принимать другую точку зрения, быть готовым изменить свою точку зрения; составлять реферат по определенной форме; осуществлять косвенное разделительное доказательство;

Ученик получит возможность:

определять, исходя из учебной задачи, необходимость использования наблюдения или эксперимента.

Учебно-тематический план 9 класс (66 час)

Темы	Количество часов	Контрольные работы	Практические работы
Повторение основных вопросов химии 8 класса	2		
Тема 1. Общая характеристика химических элементов и химических реакций	12	1	
Тема 2. Металлы	20	1	3
Тема 3. Неметаллы	29	1	3
Резервное время	3	1	
Итого	66	4	6

Содержание курса химии в 9 классе (66 часов, 2 часа в неделю)

Повторение основных вопросов химии 8 класса (2 ч)

Химические свойства основных классов неорганических соединений. Окислительно-восстановительные реакции.

Тема 1. Общая характеристика химических элементов и химических реакций (12 ч)

Характеристика элемента по его положению в Периодической системе химических элементов Д. И. Менделеева. Свойства оксидов, кислот, оснований и солей в свете теории электролитической диссоциации и окисления-восстановления.

Понятие о переходных элементах. Амфотерность. Генетический ряд переходного элемента.

Периодический закон и Периодическая система химических элементов Д. И. Менделеева.

Химическая организация живой и неживой природы. Химический состав ядра, мантии и земной коры. Химические элементы в клетках живых организмов. Макро- и микроэлементы.

Обобщение сведений о химических реакциях. Классификация химических реакций по различным признакам: «число и состав реагирующих и образующихся веществ», «тепловой эффект», «направление», «изменение степеней окисления элементов, образующих реагирующие вещества», «фаза», «использование катализатора». Понятие о скорости химической реакции. Факторы, влияющие на скорость химических реакций.

Катализаторы и катализ. Ингибиторы. Антиоксиданты.

Демонстрации. Различные формы таблицы Д. И. Менделеева. Модели атомов элементов 1—го периодов. Модель строения земного шара (поперечный разрез). Зависимость скорости химической реакции от природы реагирующих веществ. Зависимость скорости химической реакции от концентрации реагирующих веществ. Зависимость скорости химической реакции от площади соприкосновения реагирующих веществ («кипящий слой»). Зависимость скорости химической реакции от температуры реагирующих веществ. Гомогенный и гетерогенный катализ. Ферментативный катализ. Ингибирование.

Лабораторные опыты 1. Получение гидроксида цинка и исследование его свойств. 2. Моделирование построения Периодической системы химических элементов Д. И. Менделеева. 3. Замещение железом меди в растворе сульфата меди (II). 4. Зависимость скорости химической реакции от природы реагирующих веществ на примере взаимодействия кислот с металлами. 5. Зависимость скорости химической реакции от концентрации

реагирующих веществ на примере взаимодействия цинка с соляной кислотой различной концентрации. 6. Зависимость скорости химической реакции от площади соприкосновения реагирующих веществ. 7. Моделирование «кипящего слоя». 8. Зависимость скорости химической реакции от температуры реагирующих веществ на примере взаимодействия оксида меди (II) с раствором серной кислоты различной температуры. 9. Разложение пероксида водорода с помощью оксида марганца (IV) и каталазы. 10. Обнаружение каталазы в некоторых пищевых продуктах. 11. Ингибирование взаимодействия кислот с металлами уротропином.

Типы расчетных задач. Решение задач на выход продукта от теоретически возможного

Тема 1. Металлы (20 ч)

Положение металлов в Периодической системе химических элементов Д. И. Менделеева. Металлическая кристаллическая решетка и металлическая химическая связь. Общие физические свойства металлов. Сплавы, их свойства и значение. Химические свойства металлов как восстановителей, а также в свете их положения в электрохимическом ряду напряжений металлов.

Коррозия металлов и способы борьбы с ней. Металлы в природе. Общие способы их получения.

Общая характеристика щелочных металлов. Металлы в природе. Общие способы их получения. Строение атомов. Щелочные металлы — простые вещества. Важнейшие соединения щелочных металлов — оксиды, гидроксиды и соли (хлориды, карбонаты, сульфаты, нитраты), их свойства и применение в народном хозяйстве. Калийные удобрения.

Общая характеристика элементов главной подгруппы II группы. Строение атомов. Щелочноземельные металлы — простые вещества. Важнейшие соединения щелочноземельных металлов — оксиды, гидроксиды и соли (хлориды, карбонаты, нитраты, сульфаты, фосфаты), их свойства и применение в народном хозяйстве.

Алюминий. Строение атома, физические и химические свойства простого вещества. Соединения алюминия — оксид и гидроксид, их амфотерный характер. Важнейшие соли алюминия. Применение алюминия и его соединений.

Железо. Строение атома, физические и химические свойства простого вещества. Генетические ряды Fe^{2+} и Fe^{3+} . Важнейшие соли железа. Значение железа и его соединений для природы и народного хозяйства.

Демонстрации. Образцы щелочных и щелочноземельных металлов. Образцы сплавов. Взаимодействие натрия, лития и кальция с водой.

Взаимодействие натрия и магния с кислородом. Взаимодействие металлов с неметаллами. Получение гидроксидов железа (II) и (III).

Лабораторные опыты 12. Взаимодействие растворов кислот и солей с металлами. 13. Ознакомление с рудами железа. 14. Окрашивание пламени солями щелочных металлов. 15. Взаимодействие кальция с водой. 16. Получение гидроксида кальция и исследование его свойств. 17. Получение гидроксида алюминия и исследование его свойств. 18. Взаимодействие железа с соляной кислотой. 19. Получение гидроксидов железа (II) и (III) и изучение их свойств.

Практические работы:

П.р №1. Осуществление цепочки химических превращений.

П.р. №2. Получение и свойства соединений металлов.

П.р, №3. Решение экспериментальных задач на распознавание и получение соединений металлов.

Тема 3. Неметаллы(29 ч)

Общая характеристика неметаллов: положение в Периодической системе химических элементов Д. И. Менделеева, особенности строения атомов, электроотрицательность (ЭО) как мера «неметалличности», ряд ЭО. Кристаллическое строение неметаллов — простых веществ. Аллотропия.

Физические свойства неметаллов. Относительность понятий «металл» и «неметалл».

Водород. Положение водорода в Периодической системе химических элементов Д. И. Менделеева. Строение атома и молекулы. Физические и химические свойства водорода, его получение и применение.

Вода. Строение молекулы. Водородная химическая связь. Физические свойства воды. Аномалии свойств воды. Гидрофильные и гидрофобные вещества. Химические свойства воды. Круговорот воды в природе. Водоочистка. Аэрация воды. Бытовые фильтры. Минеральные воды. Дистиллированная вода, ее получение и применение.

Общая характеристика галогенов. Строение атомов. Простые вещества и основные соединения галогенов, их свойства. Краткие сведения о хлоре, броме, фторе и иоде. Применение галогенов и их соединений в народном хозяйстве.

Сера. Строение атома, аллотропия, свойства и применение ромбической серы. Оксиды серы (IV) и (VI), их получение, свойства и применение. Серная кислота и ее соли, их применение в народном хозяйстве. Производство серной кислоты.

Азот. Строение атома и молекулы, свойства простого вещества. Аммиак, строение, свойства, получение и применение. Соли аммония, их свойства и применение. Оксиды азота (II) и (IV). Азотная кислота, ее свойства и применение. Нитраты и нитриты, проблема их содержания в сельскохозяйственной продукции. Азотные удобрения.

Фосфор. Строение атома, аллотропия, свойства белого и красного фосфора, их применение. Основные соединения: оксид фосфора (V) и ортофосфорная кислота, фосфаты. Фосфорные удобрения.

Углерод. Строение атома, аллотропия, свойства модификаций, применение. Оксиды углерода (II) и (IV), их свойства и применение. Карбонаты: кальцит, сода, поташ, их значение в природе и жизни человека.

Кремний. Строение атома, кристаллический кремний, его свойства и применение. Оксид кремния (IV), его природные разновидности. Силикаты. Значение соединений кремния в живой и неживой природе. Понятие о силикатной промышленности.

Демонстрации. Образцы галогенов — простых веществ. Взаимодействие галогенов с натрием, с алюминием. Вытеснение хлором брома или иода из растворов их солей. Взаимодействие серы с металлами, водородом и кислородом. Взаимодействие концентрированной азотной кислоты с медью. Поглощение углем растворенных веществ или газов. Восстановление меди из ее оксида углем. Образцы природных соединений хлора, серы, фосфора, углерода, кремния. Образцы важнейших для народного хозяйства сульфатов, нитратов, карбонатов, фосфатов. Образцы стекла, керамики, цемента.

Лабораторные опыты. 20. Получение и распознавание водорода. 21. Исследование поверхностного натяжения воды. 22. Растворение перманганата калия или медного купороса в воде. 23. Гидратация обезвоженного сульфата меди (II). 24. Изготовление гипсового отпечатка. 25. Ознакомление с коллекцией бытовых фильтров. 26. Ознакомление с составом минеральной воды. 27. Качественная реакция на галогенид-ионы. 28. Получение и распознавание кислорода. 29. Горение серы на воздухе и в кислороде. 30. Свойства разбавленной серной кислоты. 31. Изучение свойств аммиака. 32. Распознавание солей аммония. 33. Свойства разбавленной азотной кислоты. 34. Взаимодействие концентрированной азотной кислоты с медью. 35. Горение фосфора на воздухе и в кислороде. 36. Распознавание фосфатов. 37. Горение угля в кислороде. 38. Получение угольной кислоты и изучение ее свойств. 39. Переход карбонатов в гидрокарбонаты. 40. Разложение гидрокарбоната натрия. 41. Получение кремневой кислоты и изучение ее свойств.

Практические работы:

П.р. №4. Решение экспериментальных задач по теме «Подгруппа кислорода».

П.р №5. Решение экспериментальных задач по теме «Подгруппа углерода».

П.р №6. Получение, собирание и распознавание газов.

Резервное время на обобщение знаний по химии за курс основной школы. Подготовка к государственной итоговой аттестации (ГИА)

Периодический закон и Периодическая система химических элементов Д. И. Менделеева. Физический смысл порядкового номера элемента, номеров периода и группы. Закономерности изменения свойств элементов и их соединений в периодах и группах в свете представлений о строении атомов элементов. Значение Периодического закона.

Виды химических связей и типы кристаллических решеток. Взаимосвязь строения и свойств веществ.

Классификация химических реакций по различным признакам (число и состав реагирующих и образующихся веществ; наличие границы раздела фаз; тепловой эффект; изменение степеней окисления атомов; использование катализатора; направление протекания). Скорость химических реакций и факторы, влияющие на нее. Обратимость химических реакций и способы смещения химического равновесия.

Простые и сложные вещества. Металлы и неметаллы. Генетические ряды металла, неметалла и переходного металла. Оксиды и гидроксиды (основания, кислоты, амфотерные гидроксиды), соли. Их состав, классификация и общие химические свойства в свете теории электролитической диссоциации.

Резервное время

Учебно-методическое обеспечение

УМК 7 класс

Габриелян О.С., Остроумов И.Г., Ахлебинин А.К. Химия 7 класс. Вводный курс. Учебное пособие - М.: Дрофа, 2013.

Габриелян О.С., Шипарева Г.А. Химия 7 класс. Методическое пособие к пропедевтическому курсу Габриелян О.С., Остроумов И.Г., Ахлебинин А.К. «Химия 7 класс. Вводный курс». – М.: Дрофа, 2012.

Габриелян О.С., Шипарева Г.А.. Химия 7 класс. Рабочая тетрадь. - М.: Дрофа, 2013.

Габриелян, О.С. Химия. 8 кл. : химический эксперимент в школе / О. С. Габриелян, Н. Н. Рунов, В. И. Толкунов. – М.: Дрофа, 2009.

Габриелян, О.С. Химия. 8 кл. : настольная книга для учителя / О. С. Габриелян, Н. П. Воскобойникова, А. В. Яшукова. – М.: Дрофа,

УМК 8 класс

Химия: 7–9 классы. Рабочие программы/Т. Д. Гамбурцева – М.: Дрофа, 2013 – 160 с.

Химия. 8 класс: Рабочая программа по учебнику О.С. Габриеляна. ФГОС/ Константинова И.В. – Волгоград: Учитель, 2014 – 99 с.

Химия: 8–9 классы. Методическое пособие. Вертикаль. ФГОС/ Габриелян О.С., Купцова А.В. – М.: Дрофа, 2013 – 224 с.

Химия: 8 класс. Учебник. Базовый уровень. Вертикаль. ФГОС/ Габриелян О.С. – М.: Дрофа, 2013 – 288 с.

Химия: 8 класс. Учебник. ФГОС/ Остроумов И.Г., Габриелян О.С. – М.: Мнемозина, 2013 – 207 с.

Химия: 8 класс. Рабочая тетрадь. К учебнику Габриеляна О.С. "Химия. 8 класс". Вертикаль. ФГОС/ Микитюк А.Д. – М.: Экзамен, 2014 – 128 с.

Химия: 8 класс. Рабочая тетрадь к учебнику О.С. Габриеляна "Химия. 8 класс"

(с тестовыми заданиями ЕГЭ). Вертикаль. ФГОС / Габриелян О.С., Сладков С.А. – М.: Дрофа, 2013 – 208 с.

Химия: 8 класс. Тетрадь для лабораторных опытов и практических работ. Вертикаль. ФГОС/ Габриелян О.С., Купцова А.В. М.: Дрофа, 2013 – 96 с.

УМК 9 класс

Химия: 8-11 классы. Рабочие программы по учебникам О.С. Габриеляна. ФГОС/ Маслакова Г.И., Сафронов Н.В., Габриелян О.С. – Волгоград: 2013 – 204 с.

Химия: 9 класс. Учебник. Вертикаль. ФГОС/ Габриелян О.С.– М.: Дрофа, 2014 – 320 с.

Химия: 9-й класс: учебник для общеобразовательных учреждений (ФГОС) / Остроумов И.Г, О. С. Габриелян О.С. – М.: Мнемозина, 2013 – 239 с.

Рабочая тетрадь по химии: 9 класс. К учебнику Габриеляна О.С. Вертикаль. ФГОС / Микитюк А.Д. – М.: Дрофа, 2014 – 144 с.

Химия: 9 класс. Рабочая тетрадь к учебнику О.С. Габриеляна с тестовыми заданиями ЕГЭ. Вертикаль. ФГОС / Габриелян О.С., Сладков С.А. – М.: Дрофа, 2013 – 224 с.

Химия: 9 класс. Тетрадь для лабораторных опытов и практических работ. Вертикаль. ФГОС / Gabrielyan O.S. – М.: Дрофа, 2014 – 112 с.

Химия: 9 класс. Контрольные и проверочные работы к учебнику О.С. Gabrielyana Вертикаль. ФГОС / Gabrielyan O.S., Bereskin P.N., Ushakova A.A. – М.: Дрофа, 2013 – 240 с.

Контрольно-измерительные материалы: Химия. 9 класс. ФГОС / Strel'nikova E.N. – М.: Вако, 2014 – 112 с.

Задачи по химии и способы их решения: 8-9 классы / Gabrielyan O.S., Ostroumov I.G., Reshetov P.V. – М.: Дрофа, 2013 – 160 с.